
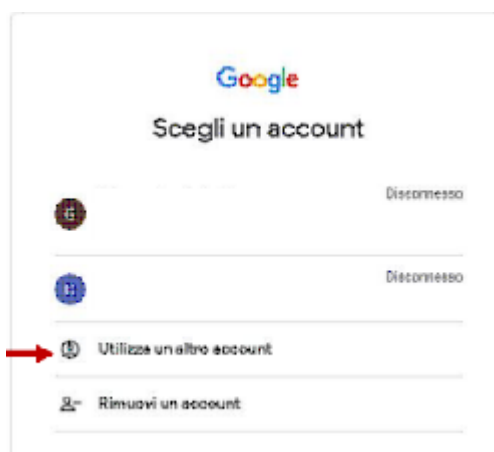




ACCEDERE PER LA PRIMA VOLTA DA SMARTPHONE

Prima di iniziare: installare l'app Classroom sul dispositivo.

- Selezionare l'app Classroom 
- Selezionare **Inizia**.
- Selezionare **Aggiungi account**
- Inserire l'indirizzo email del proprio account istituzionale Google Workspace (@icmazzini.edu.it) e selezionare **Avanti** (è possibile che sul cellulare ci sia già un account attivo, in quel caso prima disconnettersi e poi accedere con il proprio account istituzionale)



- Inserire la password e selezionare **Avanti**.



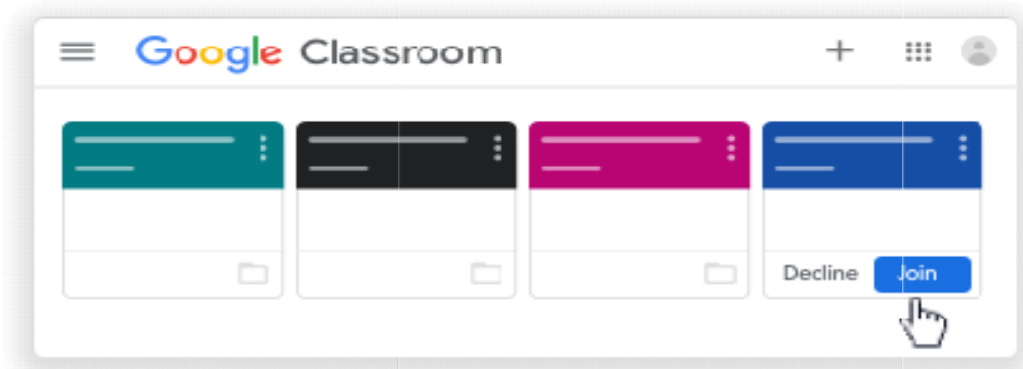
- Se c'è un messaggio di benvenuto, leggerlo e selezionare **Accetta**.
- Leggi i Termini di servizio e le Norme sulla privacy e selezionare **Accetto**.



- Selezionare **Sono uno studente**

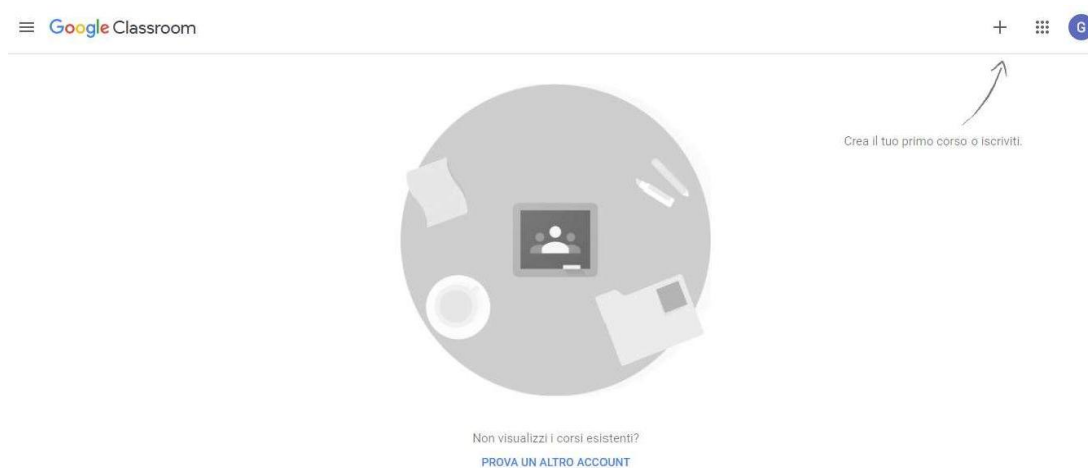
ISCRIVERSI A UN CORSO CLASSROOM ACCETTANDO L'INVITO DEL PROPRIO INSEGNANTE

- Nella scheda del corso cliccare su Iscriviti, da quel momento si avrà accesso al corso predisposto dall'insegnante



ISCRIVERSI A UN CORSO CLASSROOM CON UN CODICE CORSO

- Aprire l'app classroom
- nella parte superiore della schermata, cliccare su Aggiungi + e poi Iscriviti al corso



- inserire il codice ricevuto dall'Insegnante e poi in alto a destra selezionare Iscriviti