

# SCUOLA SECONDARIA DI I GRADO "MAZZINI PATINI"

Via salaria Antica Est L'Aquila Località Boschetto di Pile - 67100 L'Aquila

## DIDATTICA A DISTANZA PER I DOCENTI

VADEMECUM PER CONDIVIDERE MATERIALI CON LE CLASSI

MEDIANTE ARGO DIDUP - GESTIONE BACHECA

1. Accedere ad Argo DidUp

Nome Utente: \_\_\_\_\_  
Password: \_\_\_\_\_

Accedi

Accedi con il nome utente e la password del portale

[Password dimenticata?](#)

[Torna al Portale](#)

**ARGO**  
software

Versione n. 3.8.4 (build:20200204)

2. Accedere alla sezione bacheca

Le mie Lezioni

Bacheca 1 12/03/2020

ORA	LUN 09/03/2020	MAR 10/03/2020	MER 11/03/2020	GIO 12/03/2020	VEN 13/03/2020	SAB 14/03/2020
1 <sup>a</sup>	MATEMATICA 1F	MATEMATICA 1F	+	MATEMATICA 2F	+	MATEMATICA 2F
2 <sup>a</sup>	SCIENZE 1F	SCIENZE 1F	+	MATEMATICA 2F	+	+
3 <sup>a</sup>	MATEMATICA 2F	+	+	MATEMATICA 1F	+	+
4 <sup>a</sup>	+	SCIENZE 2F	+	+	MATEMATICA 1F	+
5 <sup>a</sup>	+	+	+	+	SCIENZE 2F	+
6 <sup>a</sup>	+	+	+	+	+	+
7 <sup>a</sup>	+	+	+	+	+	+
8 <sup>a</sup>	+	+	+	+	+	+

Nella sezione "Gestione categorie" devi creare la categoria (es. nome della disciplina e classe)

Messaggi da leggere

Gestione Bacheca

Gestione categorie

Anno Scolastico: 2019/2020

Aggiungi

Ordina messaggi per:  Data  Categoria  Messaggio  Inserimento  Documento

DATA	CATEGORIA	NUM.DOC.	MESSAGGIO	SCADENZA	FILE	URL	AUTORE	DESTINATARI	VISIBILE	AZIONI
09/03/2020	MATEMATICA 1F	1	SINTESI SUGLI ANGOLI: TESTO PER IL RIPASSO ED ESERCIZI DA SVOLGERE	09/04/2020	1		DI NINO GIOVANNA	Genitori (PV), Alunni (PV), (1F PATINI)	si	Apri

1. Clicca su "Gestione categorie"

Messaggi da leggere

Lista categorie

Indietro

Aggiungi

DESCRIZIONE	BLOCCO PRESIDE	AZIONI
ALTERNATIVA 3^ L	No	Apri X
APPROFONDIMENTO	No	Apri X
Arte e immagine. Storia dell'arte	No	Apri X
Arte immagine . Disegno	No	Apri X
AVVISI	No	Apri X
CHITARRA	No	Apri X

2. Clicca su "Aggiungi"

Messaggi da leggere

Inserimento/Modifica Categoria

Indietro

Salva

Descrizione:  
MATEMATICA 2F

3. Scrivi il nome della categoria, poi clicca su "Salva" e poi su "Indietro»

# CREARE UN COMPITO

Messaggi da leggere

Gestione Bacheca

Gestione categorie Anno Scolastico: 2019/2020 **Aggiungi**

Ordina messaggi per:  Data  Categoria  Messaggio  Inserimento  Documento

DATA	CATEGORIA	NUM.DOC.	MESSAGGIO	SCADENZA	FILE	URL	AUTORE	DESTINATARI	VISIBILE	AZIONI
09/03/2020	MATEMATICA 1F	1	SINTESI SUGLI ANGOLI: TESTO PER IL RIPASSO ED ESERCIZI DA SVOLGERE	09/04/2020	1		DI NINO GIOVANNA	Genitori (PV), Alunni (PV), (1F PATINI)	Sì	Apri

Clicca su  
"Aggiungi"

Messaggi da leggere

Bacheca

Indietro Salva

**Dettaglio** Allegati Destinatari

Data Pubblicazione:  
12/03/2020

Disponibile fino al:

Descrizione:

Numero documento:

Url:

Categoria:  
Scegli dalla lista

Visibile  
 Richiesta Adesione entro il

Se vuoi, puoi decidere di rendere disponibile il compito fino ad una certa data

In questo campo puoi inserire una descrizione del compito ed eventualmente le istruzioni che gli studenti dovranno seguire per svolgerlo

Puoi numerare i documenti per individuarli più facilmente

Qui puoi copiare l'URL di un video, di una cartella di Google Drive, di un sito web ecc.

Clicca sulla freccia per selezionare la categoria di tuo interesse

Spunta l'opzione "Visibile" ed eventualmente "Richiesta adesione" se ti interessa

Google  
Drive  
Maps  
YouTube




# PER CONDIVIDERE UN VIDEO DA YOUTUBE

YouTube



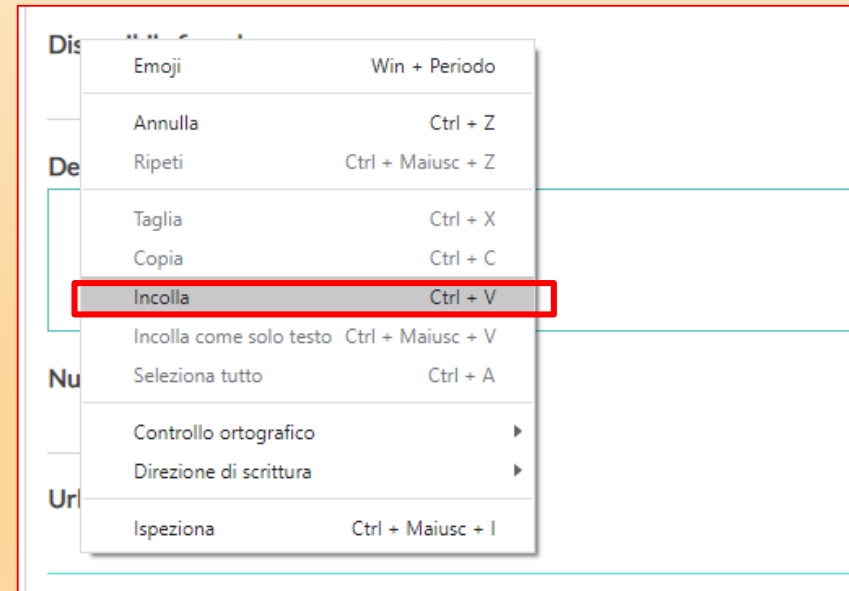
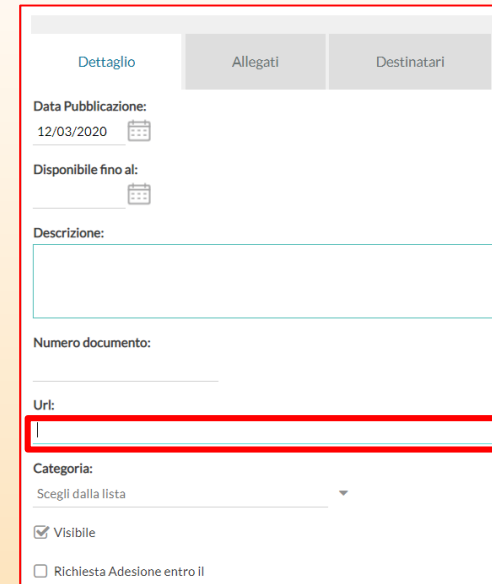
1. Individuato il video di interesse, cliccare su "Condividi"

2. Nella finestra che si apre, cliccare su "Copia" scritto accanto all'URL



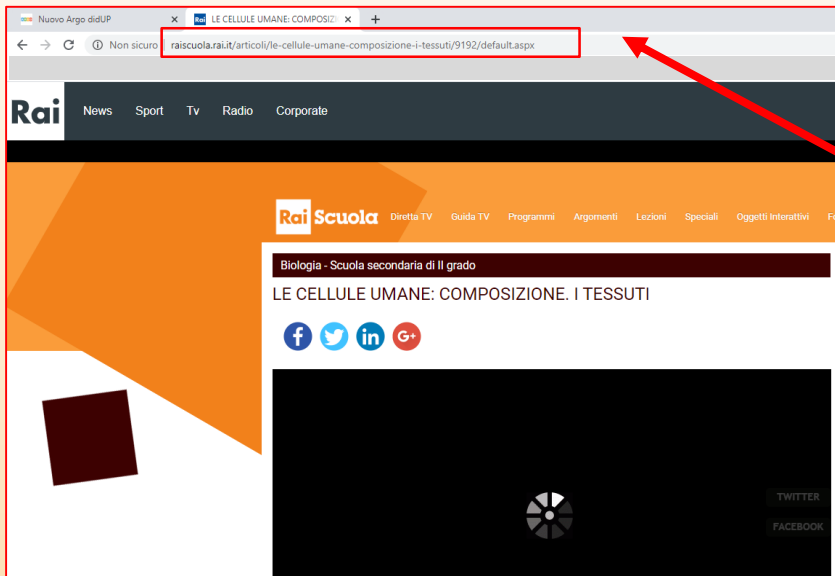
3. Incollare l'URL usando la combinazione tasti **CTRL - V** oppure...

3a. Cliccando con il click destro del mouse e selezionando il comando "incolla" dal menù a tendina che compare

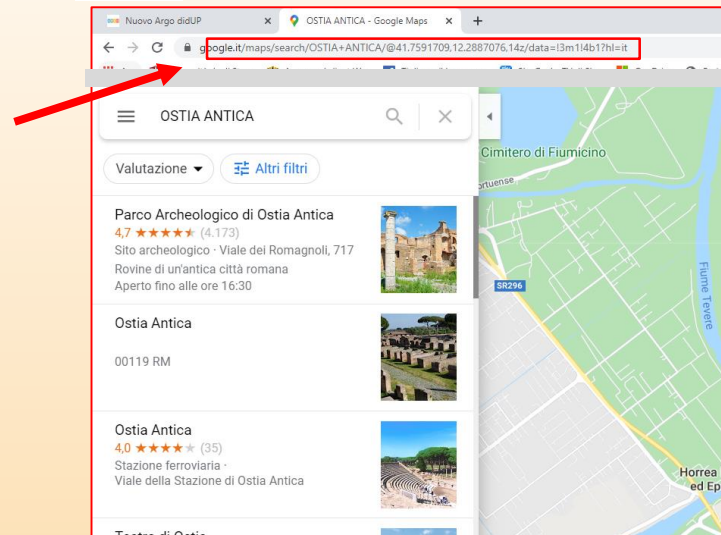




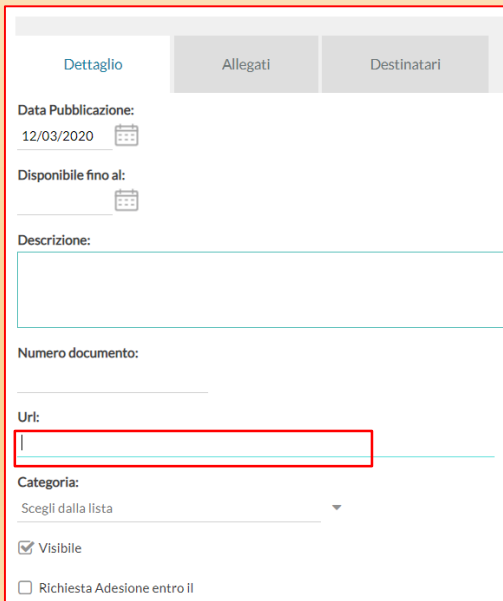
Maps



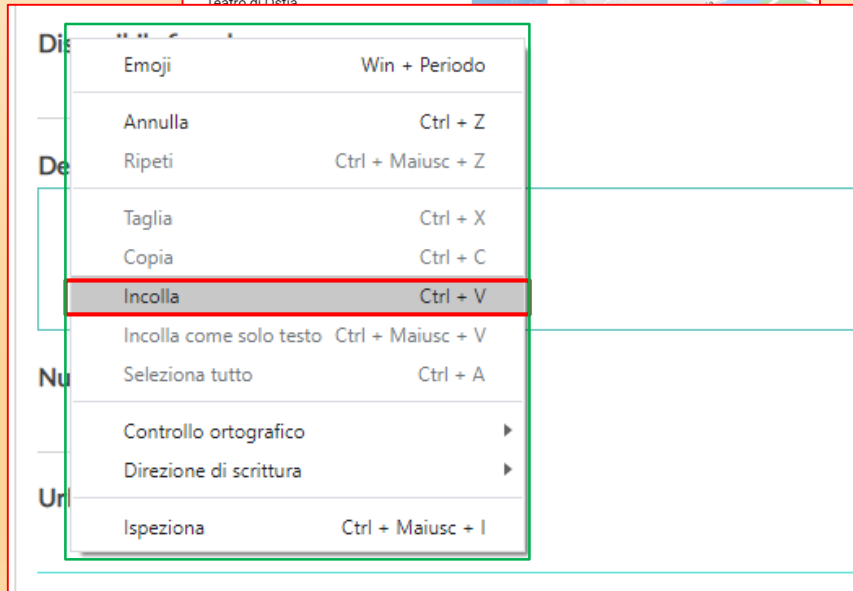
**1. Selezionare l'URL e copiarlo usando la combinazione tasti **CRTL - C...****



**2. Incollare L'URL usando la combinazione tasti **CRTL - V....****



**2a. Oppure posizionandoti sul campo Url, cliccando con il tasto destro e selezionando "Incolla" dal Menù a tendina che compare**



# PER AGGIUNGERE ALLEGATI

Messaggi da leggere Bacheca Indietro Salva

**Gestione Bacheca**

Dettaglio **Allegati** Destinatari

**1. Clicca sul tasto "Aggiungi"**

Aggiungi

ALLEGATO	DESCRIZIONE	DATA	AZIONI
----------	-------------	------	--------

Allegato Messaggio Bacheca Indietro Conferma

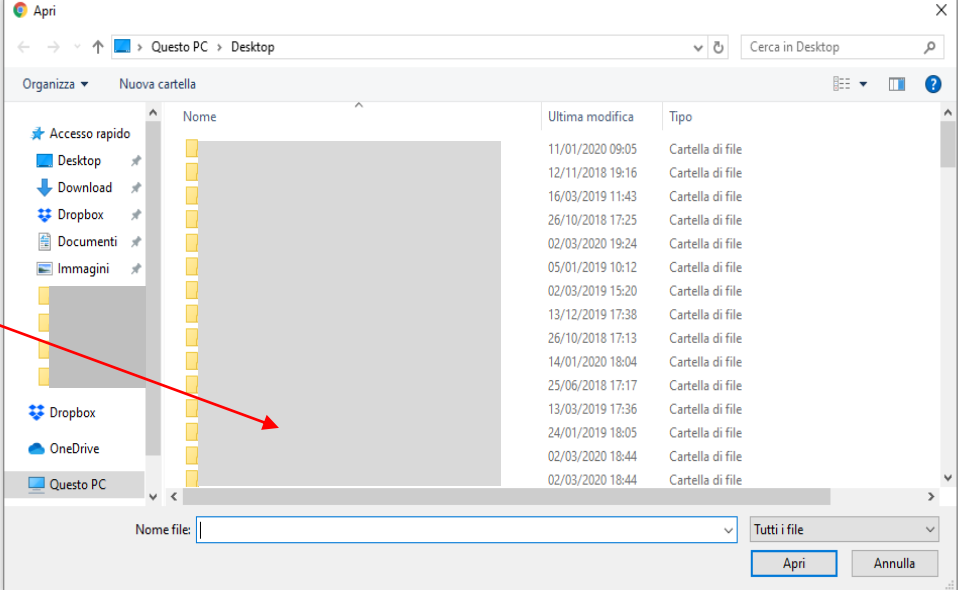
File:

Descrizione:

**Se vuoi qui puoi inserire una descrizione del file che alleghi**

**2. Clicca su "Sfoglia" e seleziona il file che vuoi allegare (documento word, pdf, immagine) e clicca su apri**

**3. Clicca su "Conferma"**



Nome	Ultima modifica	Tipo
Accesso rapido		
Desktop	11/01/2020 09:05	Cartella di file
Download	12/11/2018 19:16	Cartella di file
Dropbox	16/03/2019 11:43	Cartella di file
Documenti	26/10/2018 17:25	Cartella di file
Immagini	02/03/2020 19:24	Cartella di file
	05/01/2019 10:12	Cartella di file
	02/03/2019 15:20	Cartella di file
	13/12/2019 17:38	Cartella di file
	26/10/2018 17:13	Cartella di file
	14/01/2020 18:04	Cartella di file
	25/06/2018 17:17	Cartella di file
	13/03/2019 17:36	Cartella di file
	24/01/2019 18:05	Cartella di file
	02/03/2020 18:44	Cartella di file
	02/03/2020 18:44	Cartella di file

1. Clicca sul tasto "Scegli"

Destinatari

Classi a cui destinare il messaggio

Scegli

Elimina

3. Clicca sul tasto "Conferma"

Scelta Classe

Indietro Conferma

STRUTTURA SCOLASTICA

MEDIA MAZZINI PATINI

ORDINARIO

1F - PATINI

2F - PATINI

2. Metti la spunta sulla/e classe/i a cui vuoi assegnare il compito

5. Clicca su "Salva"

Bacheca

Indietro Salva

Destinatari

Classi a cui destinare il messaggio

2F - PATINI

Scegli

Elimina

Utenti destinatari del messaggio per le classi selezionate

Genitori  Presa visione  Adesione

Alunni  Presa visione

Docenti  Presa visione  Adesione

4. Spunta del opzioni che ti interessano (presa visione alunni/genitori/docenti)

## PER VERIFICARE LA PRESA VISIONE

Ordina messaggi per:  Data  Categoria  Messaggio  Inserimento  Documento

DATA	CATEGORIA	NUM.DOC.	MESSAGGIO	SCADENZA	FILE	URL	AUTORE	DESTINATARI	VISIBILE	AZIONI
12/03/2020	MATEMATICA 2F		prova				DI NINO GIOVANNA	Genitori, Alunni, (2F PATINI)	Si	Apri
09/03/2020	MATEMATICA 1F	1	SINTESI SUGLI ANGOLI: TESTO PER IL RIPASSO ED ESERCIZI DA SVOLGERE	09/04/2020	1		DI NINO GIOVANNA	Genitori (PV), Alunni (PV), (1F PATINI)	Si	Apri

Clicca sulla freccia e poi sull'opzione che ti interessa per verificare chi ha visionato il messaggio ed il materiale

- Cancel
- Verifica Presa Visione Alunni
- Verifica Presa Visione/Adesione Genitori

Verifica Presa Visione Messaggio: SINTESI SUGLI ANGOLI: TESTO PER IL RIPASSO ED ESERCIZI DA SVOLGERE

Destinatari: Genitori (PV), Alunni (PV), (1F PATINI)

Indietro

Esporta

Visualizza: Tutti i destinatari

Filtra: scrivi la frase di ricerca

COGNOME	NOME	FAMILIARE	GRADO PARENTELA	DATA PRESA VISIONE	DATA ADESIONE
			(Padre)		
			(Madre)	09/03/2020 18:12	
			(Padre)		
			(Madre)		
			(Madre)		
			(Padre)	09/03/2020 22:10	
			(Padre)		
			(Madre)		

Vedrai l'elenco degli alunni della classe ed accanto l'avvenuta presa visione