



## SCUOLA SECONDARIA DI I GRADO "MAZZINI PATINI"

Via salaria Antica Est L'Aquila Località Boschetto di Pile - 67100  
L'Aquila

**DIDATTICA A DISTANZA PER I GENITORI**

**VADEMECUM PER COMUNICARE CON I DOCENTI**

**E PER RESTITUIRE DOCUMENTI AI DOCENTI**

Dal sito web della scuola

<http://www.scuolamazzinipatini.it/>

**Area riservata alle famiglie**

Benvenuti nell'area di ScuolaNext riservata alle famiglie. Potrai visualizzare le informazioni relative ai voti, alle assenze, ai messaggi indirizzati alle famiglie e tanto altro.

**Codice Scuola**  
sm28498

**Utente**

**Password (rispettare maiuscoli e minuscoli)**

Guida Entra

**HAI BISOGNO DI AIUTO?**  
[Entra nel Portale Famiglia](#)

Qualora non si riuscisse ad accedere al sistema è consigliabile provare a svuotare la cache del Browser. Se non hai ancora ricevuto il tuo nome utente e la password sei pregato di contattare gli uffici di segreteria della tua scuola.

Per condividere materiale didattico, compiti ecc. i docenti utilizzano la **Bacheca e la Condivisione Documenti** Entrambe le funzionalità sono a disposizione degli studenti sia tramite App che tramite accesso web a **ScuolaNext Famiglia**, con alcune differenze.



# SCUOLANEXT FAMIGLIA

Accedendo da Scuolanext Famiglia è possibile gestire lo scambio di informazioni e di file direttamente con le/i docenti, che, tramite le **BACHECHE**, possono condividere materiale didattico con gli alunni

1. Accedere con le credenziali (username e password) in vostro possesso

**Area riservata alle famiglie**

Benvenuti nell'area di Scuolanext riservata alle famiglie. Potrai visualizzare le informazioni relative ai voti, alle assenze, ai messaggi indirizzati alle famiglie e tanto altro.

Codice Scuola  
sm28498

Utente

Password (rispettare maiuscoli e minuscoli)

Guida Entra

**HAI BISOGNO DI AIUTO?**  
Entra nel Portale Famiglia

Qualora non si riuscisse ad accedere al sistema è consigliabile provare a svuotare la cache del Browser. Se non hai ancora ricevuto il tuo nome utente e la password sei pregato di contattare gli uffici di segreteria della tua scuola.

ARGO Software SCUOLANEXT ISTITUTO SCOLASTICO DIMOSTRATIVO "ARGOSOFT"

Servizi Alunno Alunno: CAPRI FF

Servizi Classe Classe: 2A Musicale

Documenti Informiamo gli utenti che è adesso scaricabile la nuova app per dispositivi mobili. Venite a scoprire Didup Famiglia sugli store Android e Apple! Il codice scuola da utilizzare per accedere all'app è XX utente e password sono quelle utilizzate per accedere a questa applicazione.

Google play App Store

2. dalla voce di menu "Documenti" cliccare sull'icona "Bacheche"

3. cliccare sulla voce "Bacheca scuola" nella schermata che si apre. Vengono così visualizzati i messaggi inseriti dai docenti in bacheca

ARGOSOFT

Bacheca

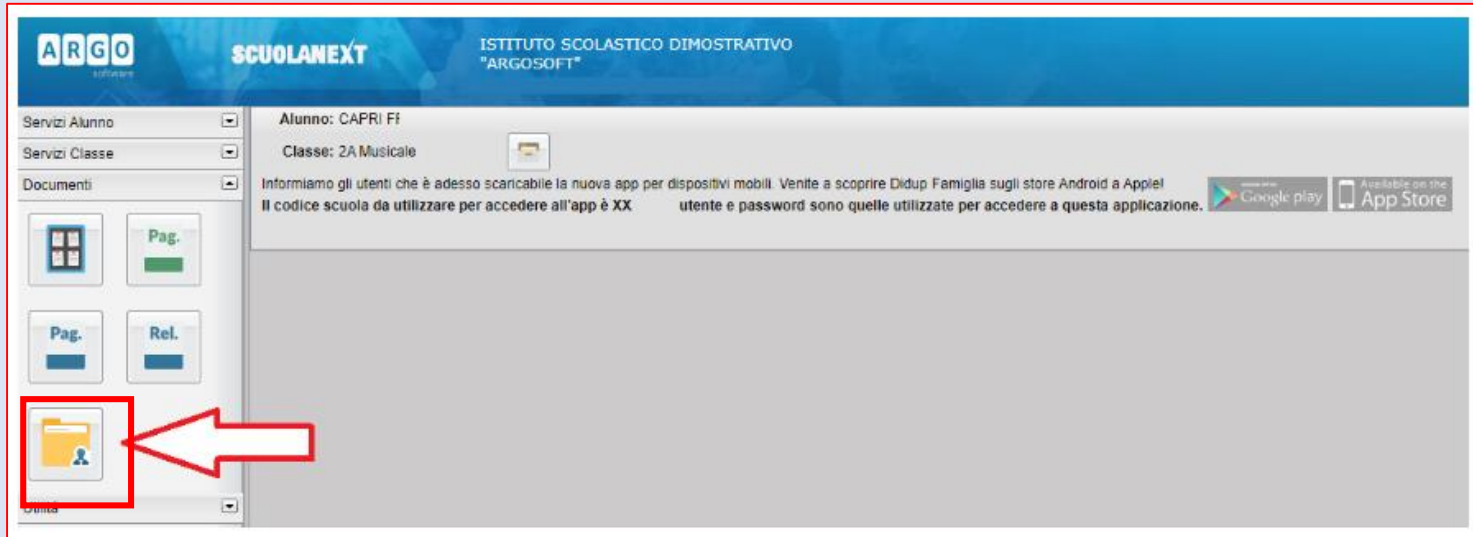
Servizi A Bacheca

Servizi C Bacheca Scuola

Docume Bacheca documenti personali

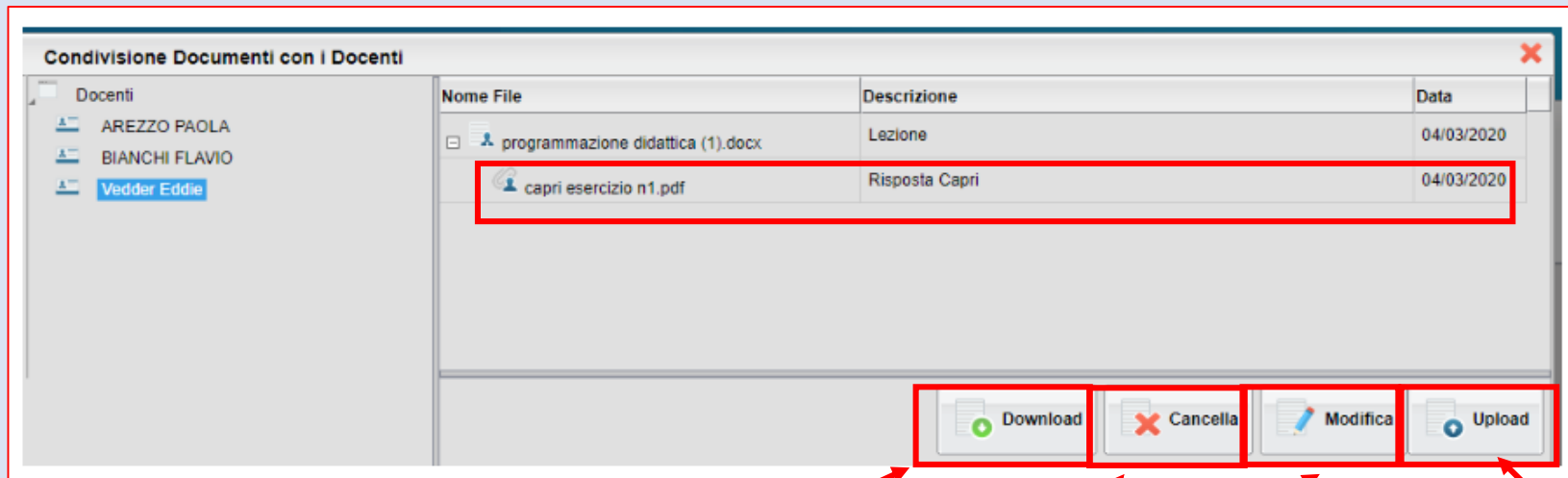
Oggetto: VIDEO LEZIONI  
Messaggio: Lezione su De André  
Uri: <https://youtu.be/evXrOK9k2as>

# PER RESTITUIRE DOCUMENTI / COMPITI AI DOCENTI (possibile solo con Scuolanext)



1. Accedere dalla voce di menu “Documenti” e cliccare poi sull'icona “Condivisione con i docenti”

2. Cliccando sul nome docente nell'elenco che compare, si visualizzano i suoi messaggi



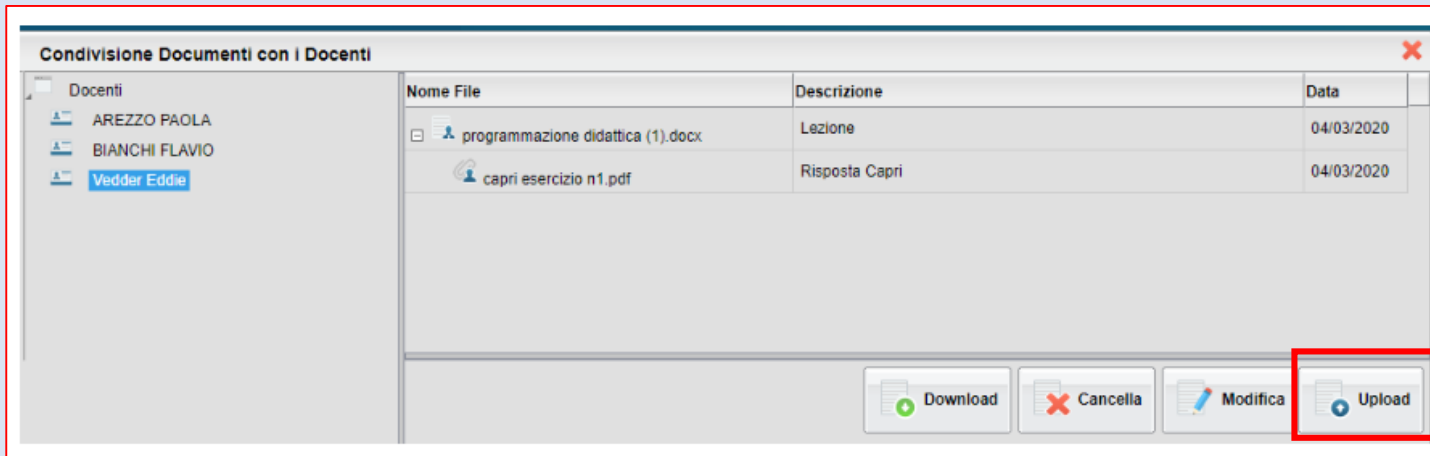
Nome File	Descrizione	Data
programmazione didattica (1).docx	Lezione	04/03/2020
capri esercizio n1.pdf	Risposta Capri	04/03/2020

Per eseguire il download dei file pubblicati dal docente

Per cancellare un messaggio inserito dall'alunno/genitore

Per modificare un messaggio inserito dall'alunno/genitore

Per allegare file ai messaggi dell'allievo/genitore e da condividere con la/il docente

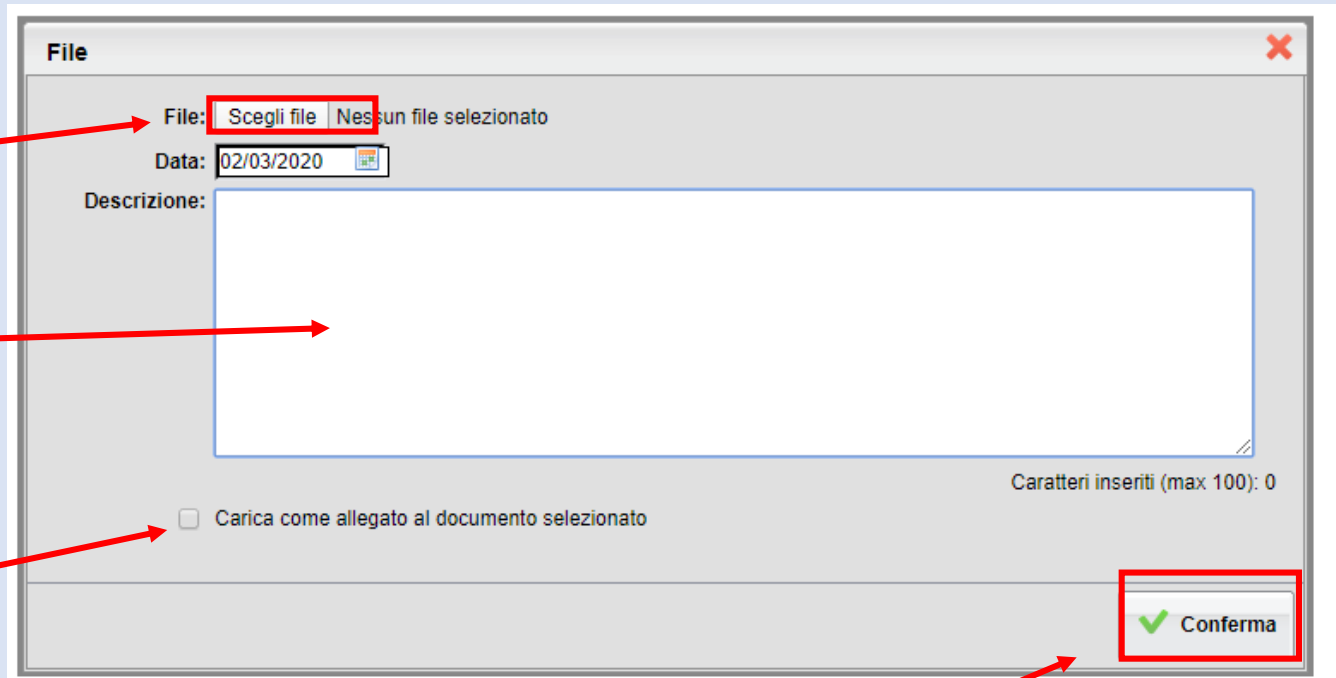


3. Cliccando sull'icona di Upload, si aprirà una nuova schermata per eseguire il caricamento di un file

4. Da "Scegli File" selezionare il documento da inviare

5. Qui è possibile inserire una descrizione del documento allegato

6. eventualmente scegliere l'opzione "Carica come allegato al documento selezionato"



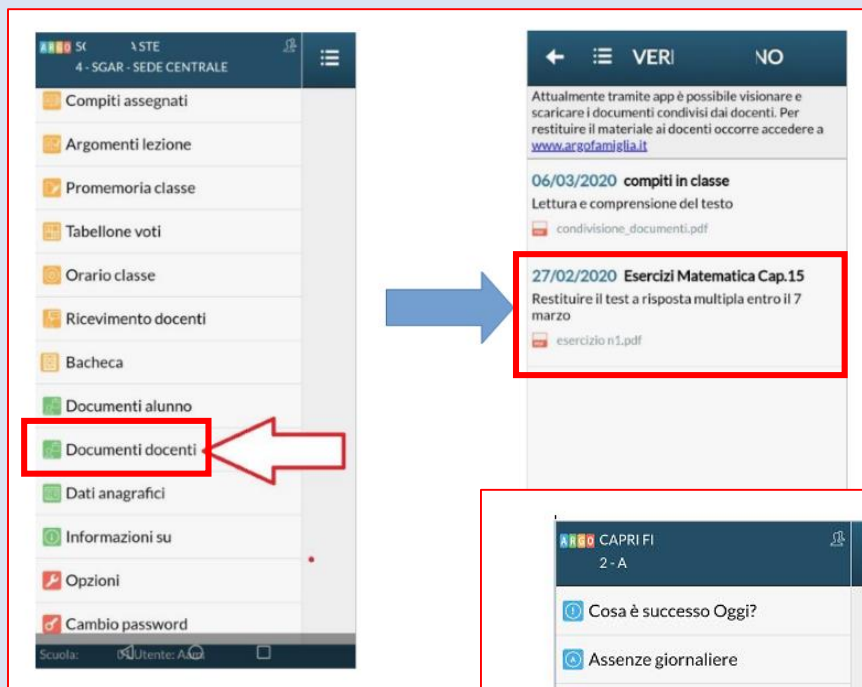
7. cliccare su Conferma per terminare l'operazione

# DIDUP FAMIGLIA

Da App Famiglia è possibile solo visionare e scaricare i documenti condivisi



1. Selezionare la voce di menù “Documenti Docenti”



2. selezionare il docente interessato e consultare l'elenco dei vari documenti condivisi dal docente.



OPPURE....

clickando sulla voce di menu “Bacheca” si visualizzano i messaggi in bacheca inseriti dai docenti.

